

ChatGPT in der Ausbildung nutzen

Schritt für Schritt zum sinnvollen KI-Einsatz in der Ausbildung

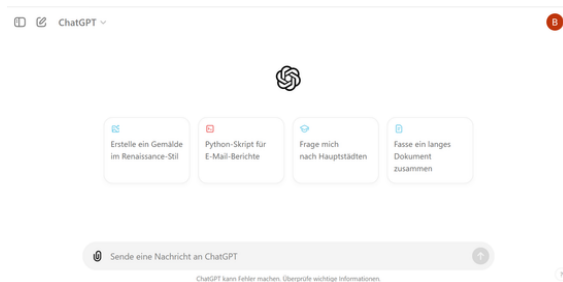
Diese Kurzübersicht zeigt dir Schritt für Schritt, wie du ChatGPT im Ausbildungsalltag nutzt – von der Anmeldung über erste Prompts bis hin zu praxisnahen Tipps. So unterstützt du Lernprozesse gezielt, förderst selbstständiges Lernen und entlastest dich im Ausbildungsalltag.

1. Anmelden und registrieren

Klicke auf: <https://chatgpt.com> → Klicke dann auf Registrieren → Klicke dann auf Folge den Anweisungen.


Am Ende hast du deinen ChatGPT-Zugang eingerichtet.

2. Programmoberfläche





3. Erste Schritte


In diesem Feld (Prompt) die Fragen oder Anweisungen an die KI schreiben.



Es ist auch möglich mit einer Datei zu arbeiten. Dann muss diese über die Büroklammer zuerst hochgeladen werden



Um zu starten einfach eine Frage stellen oder Anweisung geben und auf  klicken.



4. Tipps zum Umgang mit der KI (Prompt Engineering)

- Klare und möglichst eindeutige Anweisungen geben: Statt „Wer ist Bundeskanzler“ genauer spezifizieren „Wer ist Bundeskanzler in Österreich?“
- Ausgabeformat definieren: „Erstelle 5 Stichpunkte“ oder „Fasse den Inhalt in 200 Zeichen zusammen“
- Rolle definieren: „Stell dir vor du bist eine Auszubildende in der Elektrotechnik. Gib deine Antwort auf dieser Basis.“
- Strukturiert denken: Besonders erfolgreich ist es, wenn man sich ganz gezielt einen Plan überleget, wie ein Ergebnis genau mit Hilfe der KI erreicht werden soll. Dabei wird ein Projektauftrag in viele kleine aufeinander Aufbauende Schritte zerlegt, die nacheinander abgearbeitet werden.

5. Vergleich KI-Modelle für suchorientierte Aufgaben

Beispiel	Ziel
„Erkläre mir die Grundsätze der Buchführung.“	Verstehen von fachlichen Konzepten
„Gib mir eine Schritt-für-Schritt-Anleitung zur Erstellung eines Businessplans.“	Praktische Anleitung für die Ausbildung
„Vergleiche agile Methoden und traditionelle Projektmanagement-Methoden.“	Vergleich von Methoden und Ansätzen
„Schreibe einen Bericht im Stil eines Business-Analysten über die Marktanalyse.“	Anpassung des Stils für Berichte
„Erstelle eine Liste der wichtigsten Kennzahlen in der Unternehmensbewertung.“	Klare und strukturierte Information
„Kannst du mehr Details zur Risikobewertung im Projektmanagement geben?“	Detaillierte Informationen zu spezifischen Themen
„Das war eine gute Zusammenfassung. Kannst du noch mehr über die Budgetierung sagen?“	Verbesserung und Erweiterung der Antwort
„Gib mir eine Tabelle mit den Vor- und Nachteilen der verschiedenen Finanzierungsmöglichkeiten für Start-ups.“	Strukturierte und vergleichende Daten

6. Wichtige Hinweise

- Überprüfe immer die Ergebnisse der KI, da diese auch falsch sein können!
- Teile keine persönlichen, vertraulichen oder finanziellen Informationen wie Passwörter oder Kreditkartennummern, um Missbrauch zu vermeiden.
- Verwende keine echten Namen oder spezifischen Identifikationsdetails, um deine Privatsphäre zu schützen.
- Überprüfe die Datenschutzrichtlinien der Plattform regelmäßig, um sicherzustellen, dass deine Daten sicher behandelt werden.
- Vermeide es, spezifische vertrauliche Informationen in deinen Fragen oder Gesprächen preiszugeben.
- Chatverläufe können möglicherweise gespeichert werden.

Der Text wurde mit KI optimiert. | Bildnachweise: Screenshots von ChatGPT

Stand: Sept 2024



Lust auf mehr?
Weitere spannende
Angebote findest du
auf netzwerkq.de.



Gefördert vom:



Bundesministerium
für Bildung, Familie, Senioren,
Frauen und Jugend